

## Основания утраты права применения ПСН

1. если с начала календарного года доходы налогоплательщика от реализации, определяемые в соответствии со ст. 249 Налогового кодекса Российской Федерации (далее - Кодекс), по всем видам предпринимательской деятельности, в отношении которых применяется патентная система налогообложения, превысили 60 млн. рублей.
2. если в течение налогового периода средняя численность наемных работников превысила 15 человек по всем видам предпринимательской деятельности.
3. если налогоплательщиком не был уплачен налог в сроки, установленные п. 2 ст. 346.51 Кодекса.

## Сроки оплаты патента

**!** Если патент выдан на срок от 1 до 6 месяцев, его стоимость должна быть оплачена в размере полной суммы налога в срок не позднее срока окончания действия патента.

**!** Если патент выдан на срок от 6 месяцев, то 1/3 его стоимости оплачивается не позднее 90 календарных дней после начала его действия, а оставшаяся часть уплачивается не позднее окончания срока его действия.

## Последствия утраты права применения ПСН

Индивидуальный предприниматель, утративший право на применение ПСН, **считается перешедшим на общий режим налогообложения с начала налогового периода, на который ему был выдан патент** (п. 6 ст. 346.45 Кодекса). Это значит, что он обязан уплатить НДС, НДФЛ и налог на имущество, а также представить в установленную отчетность (декларации) по этим налогам.

## Как использовать QR код?



В целях удобства и простоты получения информации в буклете использованы QR-коды, с помощью которых можно оперативно открыть любую страницу сервиса налоговой службы.

Для использования QR-кода нужно взять мобильное устройство (карманный персональный компьютер, телефон с камерой, планшет), включить программу «Сканер штрих-кодов» для считывания кода (устанавливается бесплатно) и навести объектив камеры на изображение кода. Устройство получит ссылку на сервис ФНС России в сети Интернет, пройдя по которой можно воспользоваться электронной услугой.



## Режим работы территориальных налоговых органов

понедельник, среда	—	с 9.00 до 18.00
вторник, четверг	—	с 9.00 до 20.00
в пятницу	—	с 9.00 до 16.45
2 и 4 субботы месяца	—	с 10.00 до 15.00












УПРАВЛЕНИЕ ФЕДЕРАЛЬНОЙ  
НАЛОГОВОЙ СЛУЖБЫ  
ПО ЧЕЛЯБИНСКОЙ ОБЛАСТИ

## ПАТЕНТНАЯ СИСТЕМА НАЛОГООБЛОЖЕНИЯ

### КАК ИЗБЕЖАТЬ ОШИБОК?

# Интернет - путеводитель по патентной системе налогообложения

Что сделать?	Где взять?	
Узнать о патентной системе налогообложения	*сервис «Создай свой бизнес» → «Индивидуальный предприниматель» → раздел «Патентная система налогообложения»	
	на сайте <a href="http://www.nalog.ru">www.nalog.ru</a> раздел «Электронные брошюры» → «Налоговый путеводитель индивидуального предпринимателя»	
	*сервис «Письма ФНС России, направленные в адрес территориальных налоговых органов»	
	*сервис «Часто задаваемые вопросы»	
	Брошюра УФНС России по Челябинской области «Патентная система налогообложения. Вопросы и ответы»	
	на сайте <a href="http://www.nalog.ru">www.nalog.ru</a> в разделе «Налогообложение в РФ» → «Действующие в РФ налоги и сборы» → «Специальные налоговые режимы» → «Патентная система налогообложения»	
Рассчитать стоимость патента	*сервис «Налоговый калькулятор» → «Расчет стоимости патента»	
Получить бланки заявлений по ПСН	*сервис «Налоговый калькулятор» → «Расчет стоимости патента»	
Получить сертификат ключа квалифицированной электронной подписи	на сайте <a href="http://www.minsvyaz.ru">www.minsvyaz.ru</a> в разделе «Аккредитация удостоверяющих центров» → «Перечень аккредитованных удостоверяющих центров»	
Получить справки о состоянии расчётов с бюджетом, акты сверки и другие документы	с помощью подсистемы ИОН через операторов электронного документооборота	
Подготовить платежный документ для оплаты стоимости патента	*сервис «Заплати налоги»	
Задать вопрос через Интернет	*сервис «Обратиться в ФНС России»	

\* все электронные сервисы расположены на сайте [www.nalog.ru](http://www.nalog.ru)